

«СОГЛАСОВАНО»

Начальник управления образования,  
культуры, молодежи и спорта  
МО Суворовский район  
\_\_\_\_\_/Е.В.Агафонова  
« \_\_\_\_ » \_\_\_\_\_ 2023г

«УТВЕРЖДАЮ»

Директор МКОУ «СОШ №1 ЦО  
г.Суворова»  
\_\_\_\_\_/Е.А.Гаврикова  
« \_\_\_\_ » \_\_\_\_\_ 2023г

**ПАСПОРТ  
ДОРОЖНОЙ БЕЗОПАСНОСТИ**

муниципального казенного общеобразовательного учреждения  
«Средняя общеобразовательная школа №1(центр образования) г.Суворова»  
(НАИМЕНОВАНИЕ ОБРАЗОВАТЕЛЬНОЙ ОРГАНИЗАЦИИ)

**2023** год

## Общие сведения

Муниципальное казенное общеобразовательное учреждение «Средняя  
(Полное наименование образовательной организации)  
общеобразовательная школа №1 (центр образования) г. Суворова»

Тип образовательной организации: образовательное учреждение (центр образования)

Юридический адрес: 301433, Тульская область, г. Суворов, ул. Белинского, д. 18

Фактический адрес: 301433, Тульская область, г. Суворов, ул. Белинского, д. 18,  
301433, Тульская область, г. Суворов, ул. Строителей, д.17,20

Директор Гаврикова Елена Александровна (848763) 2-63-95  
(фамилия, имя, отчество) (телефон)

Заместитель  
директора по УВР Митюхина Любовь Ивановна (848763) 2-65-64  
(фамилия, имя, отчество) (телефон)

Заместитель  
директора по УВР Юшкова Наталья Александровна (848763) 2-46-89  
(фамилия, имя, отчество) (телефон)

Старший воспитатель Мурзова Анастасия Михайловна (848763) 2-46-67  
(фамилия, имя, отчество) (телефон)

Преподаватель ОБЖ Бухановская Светлана Николаевна (848763) 2-65-64  
(фамилия, имя, отчество) (телефон)

**Количество обучающихся** – 255 человек, в т.ч. в начальных классах – 71 чел.,  
в дошкольном блоке – 70 чел.

**Наличие уголка по БДД** – имеется (рекреация 1-го этажа по ул. Белинского, д.18; рекреация  
2-го этажа по ул. Строителей, д.20).

**Наличие методической литературы и наглядных пособий** – имеется.

**Наличие раздела по предупреждению ДДТТ  
в воспитательных планах педагогов** – имеется.

**В каких классах проводятся работа по БДД** – 1 - 11 класс.

**В каких группах проводится работа по БДД** – во всех.

**Количество часов по БДД:**

1-4 классы - 10 часов в год

5-9 классы - 10 часов в год

10-11 классы - 10 часов в год

***Как проводится обучение по БДД:***

1. школьный блок: в форме классных часов, внеурочных занятий, игр, утренников, викторин, общешкольных праздников, просмотров познавательных видеороликов, мультипликационных фильмов, образовательных ситуаций, экскурсий конкурсов, встреч с сотрудниками ГИБДД, ежедневных пятиминуток-напоминаний по БДД: проводятся в 1-11 классах.

2. дошкольный блок: в форме: непосредственно образовательной деятельности, досугов, бесед, игр, просмотров познавательных видеороликов, мультипликационных фильмов, образовательных ситуаций, экскурсий, утренников, викторин, праздников.

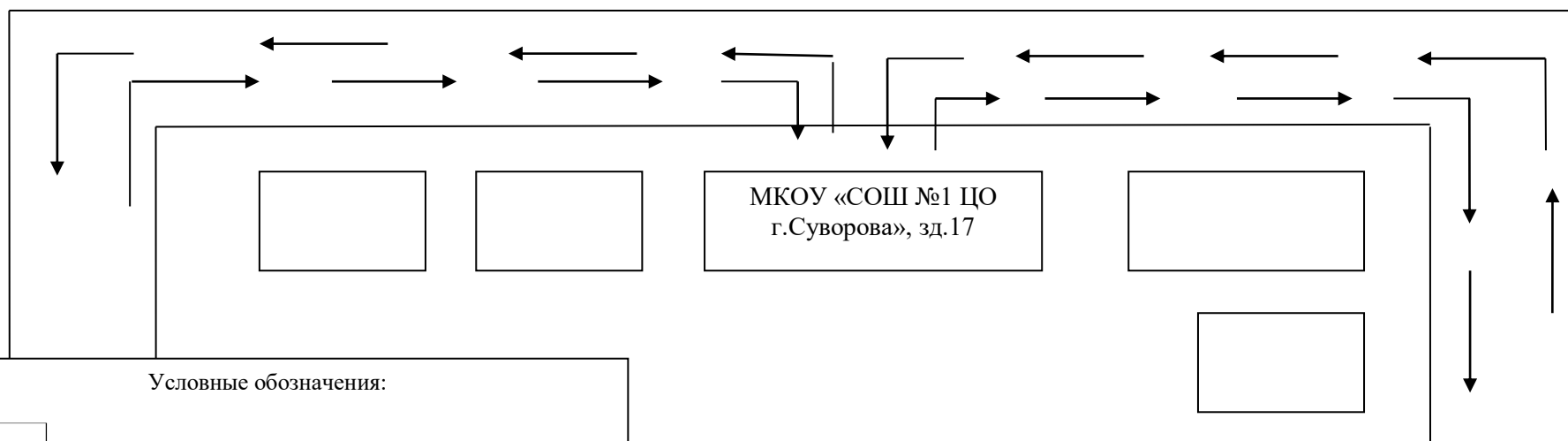
***Количество отрядов ЮИД - 0***

***Режим работы ОУ:***






Учреждение работает в режиме пятидневной рабочей недели.

Выходные дни: суббота, воскресенье, а также праздничные дни.

Схема безопасного пути воспитанников в ОО и обратно



Условные обозначения:

-  - тротуар       - направление движения
-  - жилой дом       дорожный знак «Осторожно дети»
-  - проезжая часть

## **Организация работы по профилактике детского дорожно-транспортного травматизма**

Вопрос организации работы по профилактике детского дорожно-транспортного травматизма на сегодняшний день остаётся одним из самых важных. Это обусловлено трагической статистикой.

В течение многих лет в МКОУ «СОШ №1 ЦО г. Суворова» проводится комплексная систематическая профилактика детского дорожно-транспортного травматизма (далее - ДДТТ), целью которой является создание условий для формирования у школьников устойчивых навыков безопасного поведения на улицах и дорогах и воспитания грамотных и дисциплинированных участников дорожного движения.

Охрана жизни и здоровья детей предполагает организацию обучения правилам дорожного движения таким образом, чтобы у каждого субъекта учебно-воспитательного процесса (учителя, родителя или учащегося) сформировалась жизненно важная потребность не только в изучении, но и соблюдении дорожного движения.

Сформировавшийся за годы работы опыт базируется на системном подходе к решению проблемы профилактики ДДТТ всех субъектов образовательного процесса и направлена на решение следующих задач:

- предоставить обучающимся базовое образование в рамках государственных стандартов;
- сформировать у обучающихся устойчивые навыки соблюдения и выполнения правил дорожного движения (далее - ПДД);
- применять современные формы и методы обучения и воспитания детей, инновационные технологии, направленные на предупреждение несчастных случаев на улицах, дорогах и во дворах;
- поддерживать у родителей обучающихся устойчивый интерес к безопасности и здоровью детей как участников дорожного движения;
- использовать материально-технический потенциал школы и особенности воспитательной системы образовательного учреждения для обучения безопасному поведению на дороге и воспитания грамотных участников дорожного движения.

А анализ статистических данных о состоянии детского дорожно-транспортного травматизма по Тульской области показал необходимость акцентирования внимания всего педагогического коллектива, родителей (законных представителей) воспитанников на такой приоритетной задаче, как охрана жизни и здоровья детей. Решение этой задачи предполагает формирование у обучающихся и воспитанников навыков безопасного поведения на улицах и дорогах, в транспорте с помощью изучения Правил дорожного движения.

### **Методическая работа**

- Разработка учебно-методического комплекса для учителей начальной школы и методическое обеспечение образовательного процесса в рамках образовательных программ по учебным дисциплинам.
- Методическое сопровождение внеклассных мероприятий по безопасности дорожного движения (БДД).
- Создание информационной базы методических материалов по БДД для работы с учащимися и родителями «В помощь учителю».
- Работа над сценариями внеклассных массовых мероприятий и видеоматериалов по БДД.

- Разработка и реализация плана по изучению ПДД.
- Изучение ПДД средней школе в рамках учебной образовательной программы (основы безопасности жизнедеятельности, математика, физика) и учебного модуля «Дорожная безопасность» (на классных часах).
- Работа по профилактике дорожно-транспортного травматизма в дошкольном блоке МКОУ «СОШ №1 ЦО г. Суворова» строится согласно утверждённому «Плану работы МКОУ «СОШ №1 ЦО г. Суворова» по воспитанию безопасного образа жизни» на учебный год.

Занятия по правилам дорожного движения проводятся ежемесячно.

Старшим воспитателем разработаны методические рекомендации по оборудованию информационному уголку по БДД, использованию дидактических игр в процессе изучения ПДД, использованию художественных произведений по ПДД.

### **Организационная работа**

- Организация и проведение внеклассных мероприятий по БДД.
- Организация и проведение конкурсов по БДД в рамках общешкольных мероприятий.
- Организация работы созданию видеоматериалов по БДД.
- Организация и проведение совместных акций с ГИБДД района.
- Организация встреч представителей ГИБДД Суворовского района с учащимися.
- Организация и проведение анкетирования родителей «Грамотный пешеход».
- Подготовка команды для участия в соревнованиях «Безопасное колесо».

### **Просветительская работа**

- Оформление общешкольного информационного стенда для учащихся и родителей.
- Оформление детских работ по ПДД.
- Проведение и оформление внеклассных массовых мероприятий по БДД.
- Создание и демонстрация фото и видеоматериалов по БДД.
- Создание печатных материалов и презентаций по БДД.
- Пополнение видеотеки и обновление книгопечатной продукции по БДД и ПДД.
- Совместные акции по ПДД с представителями отдела по пропаганде ГИБДД Суворовского района.

### **Содержание деятельности**

В соответствии с планом профилактической работы по предупреждению ДДТТ в МКОУ «СОШ №1 ЦО г. Суворова» проводится работа по всем направлениям и со всеми субъектами учебно-воспитательного процесса: с учителями, родителями, учащимися, воспитанниками.

В целях повышения эффективности работы по профилактике ДДТТ педагогам МКОУ «СОШ №1 ЦО г. Суворова» оказывается методическая помощь и поддержка для проведения занятий с учащимися и родителями по правилам безопасного поведения на дороге. Вопросы изучения ПДД рассматриваются на заседаниях методического объединения классных руководителей.

Работа с обучающимися строится с учетом возрастных особенностей детей. Обучение ПДД ведется с применением различных форм (индивидуальная работа,

фронтальное или групповое обучение) и методов (словесный, наглядный, практический) работы.

В классах осуществляется обучение детей основам безопасного поведения на дорогах:

- в рамках учебного процесса 5-11 классы
- в рамках внеклассной работы 1-10 классах

В рамках учебного предмета «Окружающий мир» по тематике БДД (количество часов, название тем):

1 классы - 4ч «Знакомство с правилами дорожного движения», «Безопасный путь в школу», «Правила дорожного движения», экскурсия «Что мы знаем о правилах дорожного движения», «Что такое окружающий мир. ОБЖ. Мир и безопасность»; «Как мы общаемся с миром», «Опасные и чрезвычайные ситуации», «Красота любимого города», «Переход и светофор - переходим улицу. Дорожные знаки».

2 классы - 2ч «Какой бывает транспорт», «безопасность на улице», «Мы – зрители и пассажиры»; «Школа пешехода», «Отработка правил перехода улиц»; «Берегись автомобиля!»

3 классы - 3ч «Мы пешеходы», «Правила дорожного движения», «Безопасная дорога», «Чтобы путь был счастливым»; «Дорожные знаки»; «Опасные места».

4 классы - 2ч «Экскурсия в лес и на поле. Безопасность на дорогах», Путешествие по России»

В рамках учебного предмета «Основы безопасности и жизнедеятельности» по тематике БДД (количество часов, название тем):

5 классы – «Опасные ЧС на дороге», «Опасная ситуация на твоём пути», «Причины ДТП. Травматизм людей при ДТП»

6 классы – «ПДД на дорогах», «Дорожные знаки», «Организация дорожного движения. Обязанности пешеходов и пассажиров»;

7 классы – «Дорога и её элементы», «Участники дорожного движения», «Дорожно-транспортные происшествия», «Движения во дворах и жилых зонах», «Дорожные знаки важны для пешеходов», «Причины ДТП. Травматизм людей при ДТП»

8 классы – «Правила для велосипедистов», «Мотовелосипед, мопед, мотоцикл», «Правила пользования в движении, проезд перекрестка», «Экстремальные ситуации аварийного характера», «Велосипедист – водитель транспортного средства»;

9 классы «Правила поведения в транспорте», «Дорожные знаки для пешеходов»

Тематика БДД интегрирована в другие учебные предметы:

3 класс, иностранный язык, «Я люблю кататься на велосипеде», «Что должен знать велосипедист о ПДД»\_

7 класс «Едем на экскурсию в Москву», «Как избежать травм на дорогах»

9 класс, обществознание «Безопасность дорожного движения и закон»,

7 класс обществознание, «Дорожные знаки и их соблюдение», класс, русский язык «Аббревиатура»

5 класс, русский язык «Лексика», «Лексический повтор

6 класс «Словарные слова»,

5 класс «Повторение»,

9 класс обществознание «Безопасность дорожного движения и закон»

7 класс обществознание «Дорожные знаки и их соблюдение

3 класс ИЗО «Удивительный транспорт»

4 класс, математика, 6ч, «Единицы длины. Километр», «Понятие скорости», «Взаимосвязь между скоростью, временем и расстоянием», «Страничка для любознательных», «Решение задач на движение в противоположных направлениях», «Что узнали. Чему научились». Технология, 4ч, «Вагоностроительный завод», «Пассажирский вагон», «Автомобильный завод», «Кузов грузовика»

«Окружающий мир», 7ч, «Экскурсия в лес и на луг», «Путешествие по России», «История появления и усовершенствования велосипеда», «Зачем нужны автомобили?», «Правила перехода через железную дорогу», «Правила безопасности в автомобиле и в поезде», «Правила безопасности наземного транспорта»

Одним из средств формирования устойчивых навыков безопасного поведения детей на улицах являются классные часы и внеклассная работа. Так, в течение учебного года учителями начальных классов организуется самостоятельная игровая деятельность детей младшего школьного возраста по изучению правил дорожного движения с использованием настольных игр, а так же конкурсы учащихся начальной школы по тематике дорожной безопасности «Дорога и мы».

В классах средней и старшей школы классными руководителями проводятся ежемесячные профилактические беседы с учащимися в соответствии с индивидуальными программами внеклассных бесед по ПДД, разработанными на учебный год. Кроме того, перед поездками классов за пределы ОУ проводятся обязательные инструктажи по обучению детей младшего, среднего и старшего школьного возраста правилам безопасного поведения на дороге, культуры поведения на улице и в общественном транспорте. Проводятся обязательные беседы в классах (иногда с ков ГИБДД) по фактам нарушения правил дорожного движения.

В дошкольном блоке на протяжении учебного года ведётся информационно-разъяснительная работа с родителями, примером этому могут быть родительские собрания, оборудованный информационный стенд «Моя безопасность», организованные информационные папки-передвижки в группах, памятки и др. Традиционными стали встречи инспектора ОГИБДД МО МВД России "Суворовский" с педагогами и воспитанниками ОУ.

Традиционными стали мероприятия, проводимые с воспитанниками и родителями (законными представителями):

- Организация экскурсий на пешеходный переход, по улицам города, к перекрестку, к остановке;
- Викторина по ПДД ;
- Конкурс плакатов, рисунков и аппликаций по ПДД - старший дошкольный возраст;
- Конкурс на знание дорожных знаков «Путешествие в Страну Дорожных знаков»;
- Организация подвижных игр по ПДД;
- Участие во Всероссийском конкурсе «Страна БезОпасности».

В основе работы с детьми по изучению ПДД лежит педагогика сотрудничества. При совместном написании сценариев, работе над видеоматериалами, изо-продукцией, составлением конкурсов, викторин, загадок учитываются возможности, способности детей и тот объем знаний по ПДД и культуре поведения в транспорте и на улице, которые они получили на занятиях, экскурсиях, консультациях, во время бесед. Современные формы и методы обучения привлекают учащихся возможностью применить свои знания, умения и навыки в полезной и интересной работе.

Одним из важнейших направлений деятельности образовательного учреждения по профилактике ДДТТ считается работа с родителями, поскольку основным способом формирования у детей навыков поведения является наблюдение, подражание взрослым и, прежде всего, своим родителям. В школе разработан примерный тематический план работы с родителями по теоретическому и практическому направлениям, имеющий целью поддержать у родителей обучающихся интерес к безопасности и здоровью детей как участников дорожного движения. Родители активно привлекаются к оформлению уголков безопасности в начальной школе, выполнению различных домашних заданий,



затрагивающих вопросы безопасного поведения детей на улице. Разработаны маршруты «школа-дом» с указанием наиболее безопасного пути для школьника в школу и домой.

Придавая важное значение деятельности всех участников учебно-воспитательного процесса по предупреждению ДДТТ, педагогический коллектив школы ведет свою работу в тесном контакте с сотрудниками ГИБДД.

Для проведения работы по профилактике ДДТТ и обучения ПДД в школе создана необходимая материальная база. Имеются школьный и классные уголки, информирующие о правилах дорожного движения.

В кабинете №12 ребята изучают ПДД, основы первой медицинской помощи с помощью интерактивной доски.

В школе создан и постоянно обновляется информационный стенд по ПДД, на котором представлено несколько важных разделов, а именно:

- Общие требования безопасности;
- Ты – велосипедист;
- Ты – пешеход;
- Ты – пассажир.

Большую помощь в организации работы по изучению ПДД оказывает школьная библиотека, где работает постоянно действующая книжная и плакатная выставки для детей и взрослых в уголке безопасности дорожного движения, а также собрана видеотека и подборка литературы и дидактических пособий по ПДД.

Основным результатом работы нашего общеобразовательного учреждения по профилактике ДДТТ можно считать: создание оптимальных условий для поддержания жизни в течении многих лет без дорожно-транспортного травматизма среди учащихся школы, вовлечение наибольшего числа учащихся и их родителей в изучение ПДД, создание информационного, кадрового, организационного и программно-методического обеспечения по вопросам воспитания грамотных и дисциплинированных участников дорожного движения.

## **Основные направления профилактики детского дорожно-транспортного травматизма с дошкольниками**

### **Цели и задачи**

1. Сохранение жизни и здоровья детей.
2. Создание необходимых условий для обеспечения непрерывного воспитательного процесса в области безопасности дорожного движения.
3. Создание у детей стереотипов безопасного поведения на улице.
4. Обучение основам транспортной культуры.
5. Привлечение внимания общественности к проблеме безопасности на дороге.

### **Ожидаемый результат**

- Совершенствование профилактической работы по ПДД;
- сформированность навыков правильного поведения детей на улицах города, в транспорте;
- предотвращение детского дорожно-транспортного травматизма.

### **Направление деятельности**

- Тематические досуги, вечера развлечений;
- образовательные ситуации, познавательные игры;

- конкурсы рисунков, плакатов, стихотворений;
- совместная работа с учреждениями здравоохранения и ГИБДД.

### **Организационная работа**

- Обновление положений конкурсов, соревнований;
- разработка положений новых конкурсов;
- обновление уголков безопасности.

### **Инструктивно- методическая работа**

- Проведение совещаний для педагогов, родителей по ПДД;
- консультации для педагогов, родителей, воспитанников;
- разработка методических рекомендаций;
- распространение информационных листовок, бюллетеней;
- обновление инструкций по проведению инструктажа с детьми о безопасности дорожного движения;
- создание видеотеки по ПДД.

### **Мероприятия, запланированные программой**

Участие в проведении Всероссийской операции «Внимание дети».

Дни здоровья. День защиты детей.

Административное совещание «Об организации профилактической работы ДОУ с детьми по ПДД».

Обновление уголков безопасности «Дети и дорога».

Распространение листовок и брошюр по ПДД.

Встреча с сотрудником ГИБДД.

Родительские собрания по вопросам профилактики ДДТТ.

Утверждаю:

директор МКОУ «СОШ №1 ЦО

г. Суворова»

Е.А. Гаврикова

«01» \_\_\_\_\_ 09 \_\_\_\_\_ 2023 г.

**ПЛАН**  
**мероприятий по предупреждению детского дорожно-транспортного травматизма**  
**муниципального казенного общеобразовательного учреждения**  
**«Средняя общеобразовательная школа №1 ЦО г. Суворова»**  
**на 2023-2024 учебный год**

<b>№ п/п</b>	<b>Наименование мероприятий</b>	<b>Срок выполнения</b>	<b>Ответственный за выполнение</b>
<b>Методическая работа</b>			
1	Разработка плана работы по предупреждению детского дорожно-транспортного травматизма на 2023 -2024 учебный год	Август 2023	Зам.директора по УВР
2	Включить в план работы школы и в планы воспитательной работы педагогических работников кроме обязательного изучения правил дорожного движения с детьми согласно Программе, проведение тематических утренников, викторин, игр, конкурсов, соревнований, встреч с работниками ГИБДД и другие мероприятия по безопасности движения	Август 2023	Зам. директора по УВР, преподаватель ОБЖ, классные руководители
3	Обновление информации на школьном стенде по безопасности дорожного движения	В течение года	зам. директора по УВР
4	Разработать инструкции для обучающихся инструктаж по предупреждению детского дорожно-транспортного травматизма	Август 2023	Социальный педагог,
5	Разработка Памяток юного пешехода, пассажира, велосипедиста	В течение года	зам. директора по УВР, Социальный педагог,
6	Разработка памяток для родителей.	В течение года	Зам. директора по УВР, преподаватель ОБЖ,
<b>Работа с педагогами</b>			
1	Инструктивно-методические занятия с педагогическими работниками по методике проведения занятий с детьми по правилам дорожного движения	В течение года по запросу педагога	Зам.директора по УВР, преподаватель ОБЖ
2	Консультации для педагогов: «Организация работы с детьми и родителями по предупреждению дорожно-транспортного травматизма в условиях ОО». и т.п..	В течение года	зам. директора по УВР, Социальный педагог,
<b>Работа с обучающимися</b>			
1	Изучение правил дорожного движения согласно Программе	В течение года	Классные руководители
2	По разработанным и утвержденным инструкциям провести со всеми обучающимися инструктаж по предупреждению детского дорожно – транспортного травматизма с регистрацией в журнале установленной формы	2 раза в год	Социальный педагог, классные руководители
3	Минутки безопасности – напоминания о	ежедневно	Классные руководители

	необходимости соблюдения основ безопасного поведения на дорогах на последнем уроке		
4	Провести тренировки по практическому владению учащимися навыками безопасного поведения на дорогах и в транспорте	2023 - 2024	Классные руководители
5	Пропаганда использования световозвращающих элементов – занятия, мастер – классы с детьми, мероприятия по популяризации применения световозвращателей	В течение года	Зам. директора по УВР, классные руководители Социальный педагог
6	Организовать встречи с сотрудниками ГИБДД	В течение года	Зам. директора по УВР
7	Единый день безопасности дорожного движения	Сентябрь 2023	Социальный педагог
8	Составление индивидуальных схем безопасного маршрута движения «дом-школа-дом» у обучающихся 1-6 классов (выборочная проверка наличия схем и знания обучающихся о безопасном маршруте)	Сентябрь 2023	Социальный педагог, классные руководители
9	Пятиминутки «Будьте осторожны на дорогах», 1-11 кл	В течение года	Зам. директора по УВР, классные руководители
10	Развивающая игра «Дорожные знаки», 5-6 кл	Сентябрь 2023	Социальный педагог, волонтеры
11	«Основы безопасности движения» викторина, 7-8 кл	Октябрь 2023	Социальный педагог, волонтеры
12	Конкурс рисунков, 1-5 кл	Октябрь 2023	Зам. директора по УВР, классные руководители
13	В рамках регионального проекта «Каникулы онлайн» видеопрезентации «Правила ПДД для школьников», 1-10 кл.	В течение года	Зам. директора по УВР
14	Мастер-класс «Организация дорожного движения» 6-7 кл.	Ноябрь 2023	Социальный педагог
15	Мероприятия «Стань заметен на дороге»: информация об использовании световозвращающих изделий (совместно с сотрудниками ОГИБДД МО МВД Суворовский)	В течение года	Социальный педагог
16	«Правила безопасного поведения на дорогах» информационные беседы, 1-10 кл.	В течение года	Социальный педагог
17	«Регулирование движения транспортных средств» презентация. 8-9 кл.	В течение года	Зам. директора по УВР, классные руководители Социальный педагог
18	«Безопасные каникулы» онлайн презентации, 1-10 кл.,	Январь 2024	Социальный педагог
19	«Общие правила перехода улиц и дорог» практическое занятие, 1-4 кл.	Январь 2024	Классные руководители
20	«Правила перехода улиц и дорог», практическое занятие, 5-7 кл.,	Январь 2024	Классные руководители
21	«Мы знаем правила дорожного движения» викторина 8-9 кл.	Февраль 2024	Классные руководители
22	Просмотр и обсуждение мультфильмов, фильмов 1-4 кл.	В течение года	Классные руководители
23	«Безопасный путь в школу» конкурс рисунков	Март 2024	Зам. директора по УВР, классные руководители Социальный педагог
24	«Путешествие на зеленый свет», интерактивная игра, 6-7 кл.	Март 2024	Зам. директора по УВР, классные руководители Социальный педагог
25	«Город дорог» практическая игра, 2-4 кл.,	Апрель 2024	Зам. директора по УВР, классные руководители Социальный педагог

26	Тесты по профилактике ДТП 9-10 кл	Апрель 2024	Зам. директора по УВР, классные руководители Социальный педагог
27	«Опасные дороги» выступление волонтеров 13 чел. 4-7 кл.	Май 2024	Зам. директора по УВР, классные руководители Социальный педагог
28	«Правила для велосипедистов», практические занятия, 3-6 кл.,	Май 2024	Зам. директора по УВР, классные руководители Социальный педагог
29	«Безопасные дороги» интерактивные игры, 7-9 кл	Май 2024	Зам. директора по УВР, классные руководители Социальный педагог
30	«Безопасные дороги» выступление волонтеров, памятки, 1-10 кл.,	Май 2024	Руководитель волонтерского отряда
<b>Организационная работа</b>			
1	Освещение мероприятий по профилактике ДДТТ (на сайте общеобразовательной организации, в сети Интернет в аккаунтах в социальных сетях и др.)	В течение года	
2	Подготовка инструктивно-методических материалов.	В течение года	Зам. директора по УВР,
3	Помощь педагогам в составлении планов работы по воспитанию безопасного поведения на улицах и дорогах города на год.	Август - сентябрь	Зам. директора по УВР
<b>Работа с родителями</b>			
1	Проведение на родительском собрании беседы «Вы пример для своих детей на дороге»	1 раз в полугодие	Классный руководитель
2	Проведение индивидуальных бесед с родителями, дети которых входят в группу риска	В течение года	Социальный педагог
3	Пропаганда использования световозвращающих элементов	В течение года	Классный руководитель
4	Знакомство родительской общественности с памятками и др. материалами	В течение года	Классный руководитель
5	На родительские собрания периодически выносить вопросы по профилактике детского дорожно-транспортного травматизма	В течение года	Зам. директора по УВР, классные руководители
<b>Межведомственная работа</b>			
1	Участие инспекторов в проведении занятий и досугов по тематике.	В течение года	Зам директора по УВР
2	Привлечение школьников – детей-выпускников д/с – к изготовлению атрибутов для игр и проведения занятий.	В течение года	Зам директора по УВР

Утверждаю:

директор МКОУ «СОШ №1 ЦО  
г. Суворова»

Е.А. Гаврикова

«01» \_\_\_\_\_ 09 \_\_\_\_\_ 2023 г.

**План работы классного руководителя  
по профилактике детского дорожно-транспортного травматизма**

<b>№ п/п</b>	<b>Наименование мероприятий</b>	<b>Срок выполнения</b>	<b>Ответственный за выполнение</b>
1	Проведение уроков изучения правил дорожного движения согласно программе	Ежемесячно	Классный руководитель
2	Проведение на родительском собрании беседы «Вы пример для своих детей на дороге»	1 раз в полугодие	Классный руководитель
3	Организация практических занятий на школьной площадке	Сентябрь.  Май	Классный руководитель
4	Проведение классного часа с приглашением инспектора ГИБДД	В течение года	Классный руководитель
5	Организация конкурсов на лучший рисунок, рассказ, выставок плакатов, театрализованных представлений, исполнение стихотворения по безопасности движения	В течение года	Классный руководитель
6	Проведение бесед – «минутки» по профилактике несчастных случаев с детьми на дороге в начальных классах	Ежедневно	Классный руководитель
7	Проведение кинолекториев по безопасности дорожного движения	Апрель	Классный руководитель
8	Проведение индивидуальных бесед с родителями, дети которых входят в группу риска	В течение года	Социальный педагог

Утверждаю:

директор МКОУ «СОШ №1 ЦО  
г. Суворова»  
Е.А. Гаврикова

«01» \_\_\_\_\_ 09 \_\_\_\_\_ 2023 г.

**План работы дошкольного блока ОУ  
по профилактике детского дорожно-транспортного травматизма**

<b>№ п/п</b>	<b>МЕРОПРИЯТИЯ</b>	<b>СРОК ИСПОЛНЕНИЯ</b>	<b>ОТВЕТСТВЕННЫЕ</b>
<b>I. Организационная работа</b>			
1.	Подготовка инструктивно-методических материалов.	В течение года	Зам. директора по УВР, стар. воспитатель
2.	Помощь воспитателям в составлении планов работы по воспитанию безопасного поведения на улицах и дорогах города на год.	Август - сентябрь	Старший воспитатель
3.	Подбор материала по изучению ПДД (макеты, игровые зоны, информация) в уголки безопасности в групповых комнатах.	В течение года	Старший воспитатель, педагоги
4.	Разработка конспектов занятий, досугов, бесед, викторин и т.д.	В течение года	Старший воспитатель, педагоги
<b>Методическая работа</b>			
1.	Разработка плана работы ОО по профилактике детского дорожно-транспортного травматизма	Сентябрь	Старший воспитатель
2.	Консультации для педагогов: «Организация работы с детьми и родителями по предупреждению дорожно-транспортного травматизма в условиях ОО». и т.п..	Октябрь	Старший воспитатель
3.	Выставка методических материалов по обучению детей правилам безопасного и культурного поведения на улицах и дорогах.	В течение года	Старший воспитатель
4.	Отслеживание уровня умений и знаний детей по правилам безопасного поведения на улице.	В течение года	Педагоги
5.	Разработка памяток для родителей.	В течение года	Старший воспитатель, педагоги
6.	Организация и проведение занятий по ПДД	В течение года	Педагоги
7.	Пополнение банка дошкольного блока конспектами, методической литературой и пособиями.	В течение года	Старший воспитатель, педагоги
8.	Контроль организации работы с детьми	В течение года	Зам. директора по УВР, стар. воспитатель
9.	Пополнение методического кабинета и групповых комнат играми.	В течение года	Стар. воспитатель,

			педагоги
10.	Выявление результативности работы по проблеме.	В течение года	Старший воспитатель
<b>II. Работа с педагогами</b>			
1.	Беседа с воспитателями: «Взаимодействие с детьми по формированию навыков безопасного поведения на дороге».	В течение года	Старший воспитатель Инспектор ГИБДД
2.	Консультация для воспитателей: «Изучение правил дорожного движения с детьми в летний период».	Май	Старший воспитатель
3.	Беседа с воспитателями «Организация работы с родителями по профилактике детского дорожно-транспортного травматизма»;	Ноябрь	Старший воспитатель
4.	Оказание помощи педагогам в организации и проведении различных форм совместной деятельности с детьми по ПДД на прогулке.	В течение года	Старший воспитатель, педагоги
5.	Реализация основных разделов программы по обучению детей ПДД через разные виды детской деятельности в разных возрастных группах.	В течение года	Старший воспитатель. Инспектор ГИБДД
<b>III. Работа с детьми</b>			
1.	НОД в группах:  П.Р. Формирование целостной картины мира» – II младшая, средняя, старшая и подготовительная группы; С-КР - все возрастные категории Х-ЭР (Рисование, Аппликация) – все возрастные категории;	В течение года	Педагоги
2.	Экскурсии и целевые прогулки с детьми - по улицам города /виды транспорта/, - к перекрёстку /как переходить/, - к остановке пассажирского транспорта (II младшая и средняя группы; старшая и подготовительная группы).	В течение года	Педагоги
3.	Чтение художественных произведений и заучивание стихотворений по тематике.	В течение года	Педагоги
4.	Загадывание загадок.	В течение года	Педагоги
5.	Рассматривание плакатов и картинок по ПДД.	В течение года	Педагоги
6.	Тематические вечера, досуги.	1 раз в квартал	педагоги, специалисты
7.	Просмотр фильмов и мультфильмов	В течение года	Педагоги
8.	Беседы, игровые и проблемные ситуации о правилах поведения на улице.	В течение года	педагоги, специалисты. Инспектор ГИБДД
9.	Игры (подвижные, дидактические, сюжетно-ролевые) театрализованная деятельность.	В течение года	педагоги, специалисты
10.	Конкурс плакатов, рисунков «Дорога, ребёнок, безопасность» и т.п.	В течение года	Педагоги



<b>IV. Работа с родителями</b>			
<b>1.</b>	Оформление консультационного материала для родителей по профилактике детского дорожно-транспортного травматизма (папки-раскладушки)	В течение года	Педагоги
<b>2.</b>	Пропаганда мероприятий по обучению детей правилам безопасного и культурного поведения на улицах и дорогах.	В течение года	Педагоги
<b>3.</b>	Беседа с родителями: «Взрослые - пример для детей в поведении на дороге», «Профилактика детского дорожно-транспортного травматизма в летний период» и т.п.	В течение года	Педагоги
<b>4.</b>	Стенд, папки-передвижки, др. информационные блоки для родителей «Профилактика детского ДТТ».	В течение года	Педагоги
<b>5.</b>	Индивидуальные беседы.	В течение года	Педагоги
<b>V. Межведомственная работа</b>			
<b>1.</b>	Участие инспекторов в проведении занятий и досугов по тематике.	В течение года	Зам директора по УВР
<b>2.</b>	Привлечение школьников – детей-выпускников д/с – к изготовлению атрибутов для игр и проведения занятий.	В течение года	Зам директора по УВР

## Методическая база «МКОУ «СОШ №1 ЦО г. Суворова» по ПДД

Наглядный и учебно – методический материал:

- плакаты по ПДД (БДД): «Правила дорожного движения для школьников», «Знаки на дороге», «В школу – по безопасной дороге», «Правила поведения пассажиров», «Светофор – лучший друг», «Памятка юного пешехода», «Правила дорожного движения», «Дорожные знаки». «Светоотражающие элементы»

- плакаты по оказанию первой помощи: «Первая помощь при ранениях», «Первая помощь при поражении электрическим током», «Оказание помощи», «Помощь пострадавшему», «Наш здоровый класс», «Памятка пассажира», «Памятка юного пешехода», «Памятка юного велосипедиста»;

- учебный манекен человека для тренировки занятий по оказанию первой помощи.

### Учебные пособия, журналы, газеты по ПДД

Методические материалы классных часов, «Методический сборник по ПДД»

1. Сборник задач по основам безопасности дорожного движения 4 – 9 класс
2. Безопасность на улицах и дорогах 1 – 4 класс
3. Безопасность на улицах и дорогах 5 – 9 класс
4. Правила дорожного движения
5. Дорожная грамматика И. Серяков
6. П.В. Ижевский Безопасное поведение на улицах и дорогах (пособие для учащихся)
7. В.Э. Рублях Игры и массовые мероприятия по изучению правил дорожного движения
8. Л.А. Ганина Журнал «Последний звонок»
9. Журнал «Воспитание школьника»
10. В.М. Лизинский Журнал «Классный руководитель»
11. Газета «Добрая дорога детства»
12. «Методические рекомендации по организации работы со школьниками по правилам дорожного движения»
13. Методические рекомендации по организации в рамках внеурочной деятельности мероприятий, в том числе массовых»
14. «Методические рекомендации по взаимодействию отрядов ЮИД»
15. «Методическая разработка диагностического обследования детей старшего возраста по правилам дорожного движения»,
16. «Диагностический материал по профилактике детского дорожно-транспортного травматизма»,
17. «Диагностический материал по определению уровней сформированности знаний умений по ПДД»,
18. «Диагностическое обследование детей старшего возраста по правилам дорожного движения»,
19. «Диагностический материал по ПДД 5-8 классы» уровневые задания для самостоятельной работы обучающихся
20. «Задания по ПДД 1-11 классы»,
21. Тест с ответами "Правила дорожного движения" для 6-8 класса»

### **Дидактические игры:**

«Научи Незнайку ПДД», «Играй, да смекай!», «Законы улиц и дорог», «Час пик», «Собери дорожные ситуации», «Угадай, какой знак», «Улицы города», «Поставь дорожный знак», «Светофор», «Учись быть пешеходом», «Красный и зеленый», видеоигры: «Знайки дорожного движения», «Волшебные знаки», «Мы – пешеходы», лото «Играй да смекай», «Светофор»

Викторина по темам: «Я пешеход», «Знайки дорожных знаков», «Движение на улицах»,

### **Электронный каталог**

1. ПДД 2019
2. ПДД 2023
3. Дорожные знаки РФ
4. Большая детская энциклопедия
5. Энциклопедия ПДД
6. Большая энциклопедия ПДД
7. Ситуационные ловушки
8. Тим и Тома спешат на помощь (изучение ПДД в игровой форме для детей от 7 до 12 лет)
9. Игра «Незнайка и правила дорожного движения»
10. Компьютерные занятия для детей по ПДД
11. Компьютерные викторины по ПДД для детей от 7 до 12 лет

### **Фильмы**

1. Автомобили завтра
2. ДТП на Горьковском шоссе и в окрестностях (анализ ДТП с 1996 года по настоящее время, документальные съемки)
3. Ночные гонки
4. Со скоростью смерти
5. Цена жизни
6. Куда уносят мечты
7. Пробки
8. Лефортовский тоннель
9. ПДД + ЮИД = безопасность победит!
10. Телеигра «Безопасные дороги детства» (ВДЦ «Орленок», август 2008 г.)
11. Телеигра «Безопасное колесо»
12. Интерактивный мультфильм «Незнайка в Городе Светофоров»
13. «Азбука безопасности», «пешеходные правила» сборник, все серии),
14. «Смешарики» 2D.
15. Презентации «Что мы видим на дороге», «Улица полна неожиданностей», «Безопасные каникулы», «Это должны знать все», «Дорожные знаки».

### **Информационный уголок о безопасности дорожного движения**

Перечень материалов, располагаемых на стенде:

- Общие требования безопасности;

- Ты – велосипедист;
- Ты – пешеход;
- Ты – пассажир.

### Методическая база дошкольного блока МКОУ «СОШ №1 ЦО г. Суворова»

№ п/п	Автор, издатель	Наименование
1.	Авдеева Н.И., Князева О.Л., Стеркина Р.Б.	«Основы безопасности детей дошкольного возраста».
2.	Н.Н.Авдеева, О.Л.Князева, Р.Б.Стеркина, Н.Н.Авдеева, О.Л.Князева, Р.Б.Стеркина, М.Д.Маханева..Д.Маханева.	«Безопасность» Методическое пособие для работы с детьми старшего дошкольного возраста
3.	Сост. Гаврина С.Е., Кутявина Н.Л., Топоркова И.Г., Щербинина С.В.	Безопасность вашего малыша. Популярное пособие для детей и родителей.
4.	Дежкина С.	Фотокомпозиции «Красный, желтый, зеленый»
5.	Клименко В.Р.	Обучайте дошкольников правилам движения
6.	Кобитина И.И.	Дошкольникам о технике
7.	Кривич М., Ольгин О.	Школа пешехода
8.	Майорова Ф.С.	Изучаем дорожную азбуку
9.	Саво И.Л.	Правила дорожного движения для дошкольников. (ИДО)
10.	Саулина Т.Ф.	Три сигнала светофора. Ознакомление с правилами дорожного движения.
11.	Степаненкова Э.Я., Филенко М.Ф.	Дошкольникам о правилах дорожного движения
12.	Рублях В.Э.	Правила дорожного движения 1
13.	Рублях В.Э.	Правила дорожного движения 2
14.	Рублях В.Э.	Правила дорожного движения 3
15.	Рублях В.Э.	Игры и массовые мероприятия по изучению правил дорожного движения
16.	Хромцева Т.Г.	Воспитание безопасного поведения дошкольников на улице
17.		Детский развивающий журнал «Весёлые медвежата»
18.		Всероссийская газета «Добрая дорога детства»
19.		Серии плакатов «Дорожная грамота»
20.		Дид. Игра «Дорожные знаки»
21.		Набор дорожных знаков для индивидуальной работы

### Электронные версии программ и фильмов по ПДД

#### Программы, игры, электронные каталоги:

1. «Уроки тетушки Совы». Азбука безопасности на дороге (детская обучающая программа)
2. Дорожные знаки РФ
3. Большая детская энциклопедия
4. Энциклопедия ПДД
5. Большая энциклопедия ПДД

**Фильмы:**

1. Перекрёсток
2. Дорожные знаки
3. Зелёный свет
4. Необыкновенная прогулка с друзьями – светофорными огнями.
5. Берегись – автомобиль!
6. Мы едем, едем...
7. Зелёный огонёк
8. Красный свет
9. Интерактивный мультфильм "Незнайка в Городе Светофоров"

**Информационный уголок по безопасности дорожного движения**

Перечень материалов, располагаемых на стендах:

1. Азбука безопасности. Минутка безопасности.
2. Внимание, конкурс!
3. Родители, обратите внимание!
4. План работы по профилактике ДДТТ на год.
5. Знакомьтесь – транспорт.
6. Наш помощник – светофор!
7. Правила движения зимой.
8. Средства безопасности в автомобиле.
9. Дорожные знаки.
10. Родителям о правилах дорожного движения.
11. Соблюдать правила необходимо и в автомобиле.
12. Почему дети попадают в ДТП?
13. Памятка водителю!
14. Опасные сумерки.
15. Обязанности пешеходов.
16. Стой! Опасность!
17. Памятка юного пешехода.
18. Занимательная страничка.
19. Если случилось несчастье.

## **ПАМЯТКА ШКОЛЬНИКУ БЕЗОПАСНОСТЬ НА ДОРОГЕ**

Ежегодно в нашей стране жертвами дорожно – транспортных происшествий становятся дети. Каждый день вы выходите на улицу и становитесь участниками дорожного движения. Очень часто ребята нарушают правила дорожного движения или вовсе их не знают. Давайте сейчас, прочитав эту памятку, запомним основные правила и не будем их нарушать.

### **ОСНОВНЫЕ ПРАВИЛА БЕЗОПАСНОГО ПОВЕДЕНИЯ НА ДОРОГЕ**

- **Никогда не выбегайте на дорогу перед приближающимся автомобилем. Это опасно, потому что водитель не может остановить машину сразу.**
- **Дорогу необходимо переходить в специально установленных местах по пешеходному переходу.**
- **На проезжую часть выходите только после того, как убедитесь в отсутствии приближающегося транспорта и слева и справа.**
- **Выйдя из автобуса, не выбегайте на дорогу. Подождите, пока автобус отъедет, и только потом, убедившись в отсутствии машин, переходите дорогу.**
- **Опасно выезжать на проезжую часть на скейтах, роликовых коньках, самокатах, велосипедах.**
- **Не выбегайте на дорогу вне зоны пешеходного перехода, в этом месте водитель не ожидает пешеходов и не сможет мгновенно остановить автомобиль.**
- **Опасно играть в мяч и другие игры рядом с проезжей частью, лучше это делать во дворе или на детской площадке.**
- **Умейте пользоваться светофором.**

**Помните!**

**Только строгое соблюдение правил дорожного движения  
защищает всех вас от опасностей на дороге.**

## Памятка

### для родителей по обучению детей правилам дорожного движения

Учите детей переходить дорогу размеренным шагом. Выходя на проезжую часть дороги, прекратите разговаривать - ребенок должен привыкнуть, что при переходе дороги нужно сосредоточиться.

Прежде чем перейти дорогу необходимо убедиться в отсутствии транспортов. Для этого нужно посмотреть налево, а затем направо (если это перекресток, то во всех направлениях). Перейдя первую полосу дороги, нужно ещё раз проверить отсутствие транспорта - посмотреть направо.

Учите ребенка соблюдать сигналы светофора. Сообщите ему, что нельзя переходить дорогу на красный или желтый сигнал светофора, как бы он не торопился. Объясните, что пересекать проезжую часть дороги можно только в тех местах, которые обозначены дорожным знаком «Пешеходный переход».

Научите ребенка выходить из автобуса, троллейбуса, трамвая, такси спокойно.

Объясните школьнику, что нельзя выходить из-за кустов или машины, не осмотрев предварительно дорогу.

Привлекайте ребенка к участию в ваших наблюдениях за обстановкой на дороге, показывайте ему те машины, которые готовятся поворачивать, едут с большой скоростью и т.д.

Не разрешайте детям играть вблизи дороги и на проезжей части.

## Памятка для родителей по правилам дорожного движения

Необходимо учить детей не только соблюдать правила дорожного движения, но и с самого раннего возраста учить их наблюдать и ориентироваться. Нужно учитывать, что основной способ формирования навыков поведения – наблюдение, подражание взрослым, прежде всего родителям. Многие родители, не понимая этого, личным примером обучают детей неправильному поведению.

Находясь с ребенком на проезжей части, не спешите, переходите дорогу размеренным шагом. Иначе вы научите спешить там, где надо наблюдать и обеспечить безопасность.

Не посылайте ребенка переходить или перебегать дорогу впереди вас – этим вы обучаете его идти через дорогу, не глядя по сторонам. Маленького ребенка надо крепко держать за руку, быть готовым удержать при попытке вырваться – это типичная причина несчастных случаев.

Учите ребенка смотреть. У ребенка должен быть выработан твердый навык: прежде чем сделать первый шаг с тротуара, он поворачивает голову и осматривает дорогу во всех направлениях (слева, затем справа). Это должно быть доведено до автоматизма.

Учите ребенка замечать машину. Иногда ребенок не замечает машину или мотоцикл издалека. Научите его всматриваться вдаль.

Учите ребенка оценивать скорость и направление будущего движения машины. Научите ребенка определять, какой автомобиль едет прямо, а какой готовится к повороту.

Твердо усвойте сами и научите ребенка, что входить в любой вид транспорта и выходить из него можно только тогда, когда он стоит. Объясните ребенку, почему нельзя прыгать на ходу и ходить по салону во время движения.



## **Памятка родителям при составлении безопасного маршрута.**

Дорогие родители!

Помогите вашему ребенку сохранить жизнь и здоровье на дороге.

Эту трудную задачу облегчит создание вами семейных учебных пособий.

Вместе с детьми составьте схему маршрута «Дом – ОУ - дом» с детальным описанием особенностей каждого перехода через дорогу и мест, требующих повышенного внимания. Могут быть полезными схемы других постоянных маршрутов вашей семьи («Дом - музыкальная школа», «Дом - дом бабушки» и т.д.), а также планы окрестностей дома и ОУ с их описанием.

## **Памятка БЕЗОПАСНОСТЬ НА ДОРОГЕ**

Ежегодно в Тульской области жертвами дорожно-транспортных происшествий становятся дети. Каждый день вы выходите на улицу и становитесь участниками дорожного движения. Очень часто ребята нарушают правила дорожного движения или вовсе их не знают. Давайте сейчас, прочитав эту памятку, запомним основные правила и не будем их нарушать.

### ***ОСНОВНЫЕ ПРАВИЛА БЕЗОПАСНОГО ПОВЕДЕНИЯ НА ДОРОГЕ***

- **Никогда не выбегайте на дорогу перед приближающимся автомобилем. Это опасно, потому что водитель не может остановить машину сразу.**
- **Дорогу необходимо переходить в специально установленных местах по пешеходному переходу.**
- **На проезжую часть выходите только после того, как убедитесь в отсутствии приближающегося транспорта и слева и справа.**
- **Выйдя из автобуса не выбегайте на дорогу. Подождите, пока автобус отъедет, и только потом, убедившись в отсутствии машин, переходите дорогу.**
- **Опасно выезжать на проезжую часть на скейтах и роликовых коньках.**
- **Не выбегайте на дорогу вне зоны пешеходного перехода, в этом месте водитель не ожидает пешеходов и не сможет мгновенно остановить автомобиль.**
- **Опасно играть в мяч и другие игры рядом с проезжей частью, лучше это делать во дворе или на детской площадке.**
- **Умейте пользоваться светофором.**

***Помните!***

***Только строгое соблюдение Правил дорожного движения  
защищает всех вас от опасностей на дороге.***